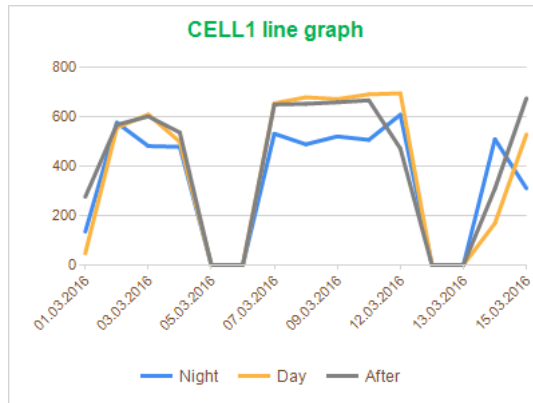


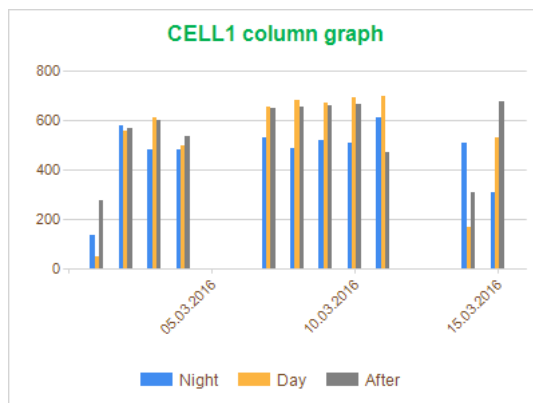
**TOTAL REPORT FOR  
29.02.2016 23:00:00 - 15.03.2016 23:00:00  
SHIFTS**

<b>CELL1 Shifts</b>				
	<b>Night</b>	<b>Day</b>	<b>After</b>	<b>Total</b>
01.03.2016	134	46	275	455
02.03.2016	575	554	566	1695
03.03.2016	480	608	600	1688
05.03.2016	477	497	535	1509
05.03.2016	0	0	0	0
06.03.2016	0	0	0	0
07.03.2016	530	653	648	1831
08.03.2016	487	677	651	1815
09.03.2016	519	670	657	1846
10.03.2016	505	689	665	1859
12.03.2016	607	693	470	1770
12.03.2016	0	0	0	0
13.03.2016	0	0	0	0
14.03.2016	508	168	308	984
15.03.2016	309	527	673	1509
<b>Total</b>	<b>5131</b>	<b>5782</b>	<b>6048</b>	<b>16961</b>

**CELL1 line graph**

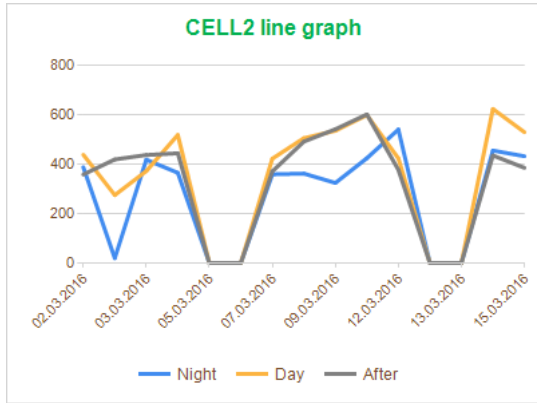


**CELL1 column graph**

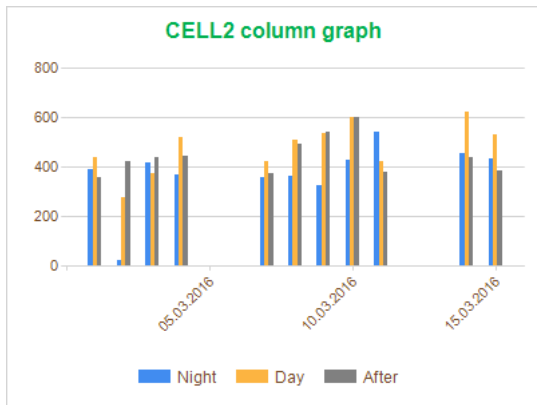


<b>CELL2 Shifts</b>				
	<b>Night</b>	<b>Day</b>	<b>After</b>	<b>Total</b>
02.03.2016	387	437	357	1181
02.03.2016	19	274	418	711
03.03.2016	417	371	436	1224
05.03.2016	364	517	443	1324
05.03.2016	0	0	0	0
06.03.2016	0	0	0	0
07.03.2016	358	421	370	1149
08.03.2016	361	504	490	1355
09.03.2016	323	534	540	1397
10.03.2016	423	597	600	1620
12.03.2016	539	422	376	1337
12.03.2016	0	0	0	0
13.03.2016	0	0	0	0
14.03.2016	454	622	434	1510
15.03.2016	431	528	384	1343
<b>Total</b>	<b>4076</b>	<b>5227</b>	<b>4848</b>	<b>14151</b>

**CELL2 line graph**

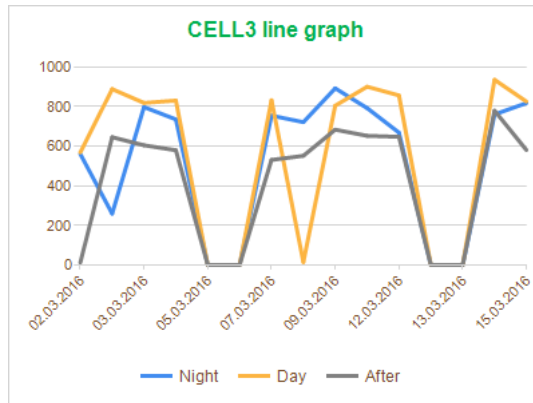


**CELL2 column graph**

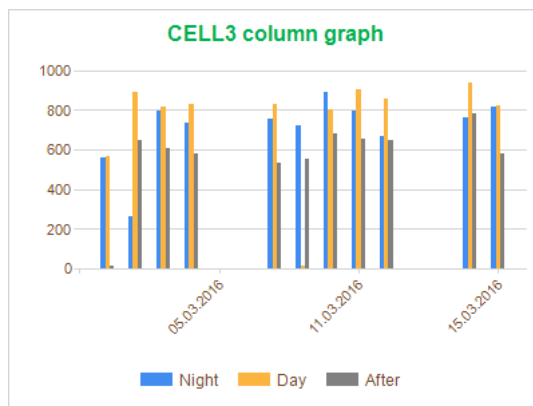


<b>CELL3 Shifts</b>				
	<b>Night</b>	<b>Day</b>	<b>After</b>	<b>Total</b>
02.03.2016	560	568	11	1139
02.03.2016	259	888	645	1792
03.03.2016	797	818	604	2219
05.03.2016	735	830	579	2144
05.03.2016	0	0	0	0
06.03.2016	0	0	0	0
07.03.2016	754	832	530	2116
08.03.2016	721	14	551	1286
09.03.2016	892	804	683	2379
11.03.2016	792	900	652	2344
12.03.2016	668	856	647	2171
12.03.2016	0	0	0	0
13.03.2016	0	0	0	0
14.03.2016	760	935	779	2474
15.03.2016	817	825	580	2222
<b>Total</b>	<b>7755</b>	<b>8270</b>	<b>6261</b>	<b>22286</b>

**CELL3 line graph**

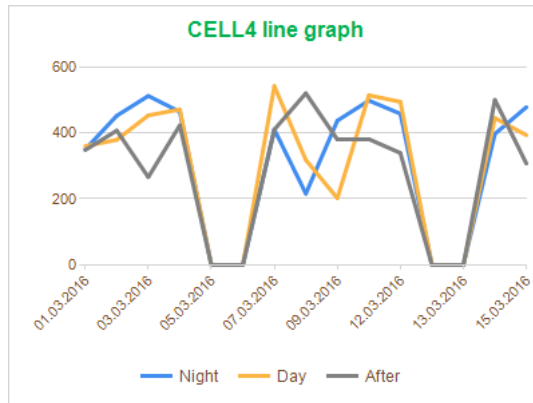


**CELL3 column graph**

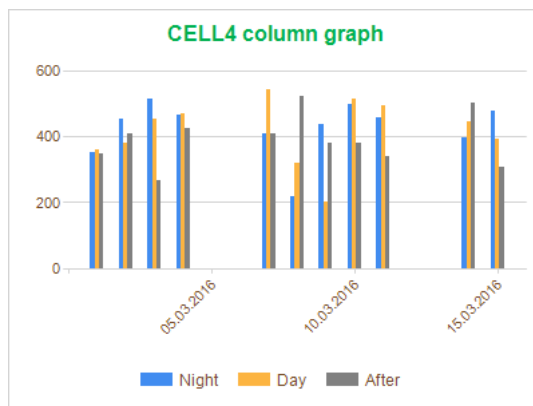


<b>CELL4 Shifts</b>				
	<b>Night</b>	<b>Day</b>	<b>After</b>	<b>Total</b>
01.03.2016	350	360	348	1058
02.03.2016	452	379	407	1238
03.03.2016	512	453	266	1231
05.03.2016	464	471	423	1358
05.03.2016	0	0	0	0
06.03.2016	0	0	0	0
07.03.2016	410	542	410	1362
08.03.2016	216	318	520	1054
09.03.2016	437	202	380	1019
10.03.2016	498	514	381	1393
12.03.2016	458	494	339	1291
12.03.2016	0	0	0	0
13.03.2016	0	0	0	0
14.03.2016	397	445	500	1342
15.03.2016	478	393	307	1178
<b>Total</b>	<b>4672</b>	<b>4571</b>	<b>4281</b>	<b>13524</b>

**CELL4 line graph**

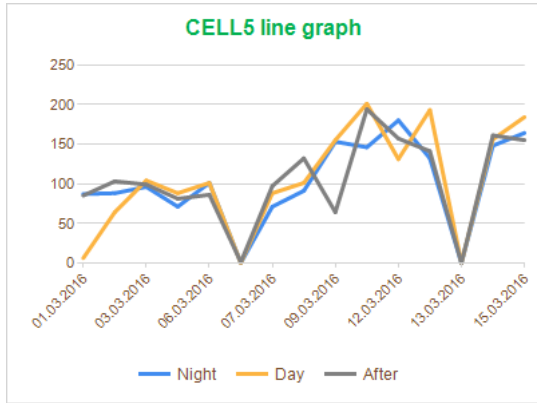


**CELL4 column graph**



<b>CELL5 Shifts</b>				
	<b>Night</b>	<b>Day</b>	<b>After</b>	<b>Total</b>
01.03.2016	87	6	85	178
02.03.2016	88	64	103	255
03.03.2016	96	104	99	299
04.03.2016	71	88	81	240
06.03.2016	101	101	86	288
06.03.2016	0	0	1	1
07.03.2016	71	88	97	256
08.03.2016	91	101	132	324
09.03.2016	153	155	64	372
10.03.2016	146	201	194	541
12.03.2016	180	131	157	468
13.03.2016	132	193	141	466
13.03.2016	0	0	0	0
14.03.2016	148	156	161	465
15.03.2016	164	184	155	503
<b>Total</b>	<b>1528</b>	<b>1572</b>	<b>1556</b>	<b>4656</b>

**CELL5 line graph**



**CELL5 column graph**

